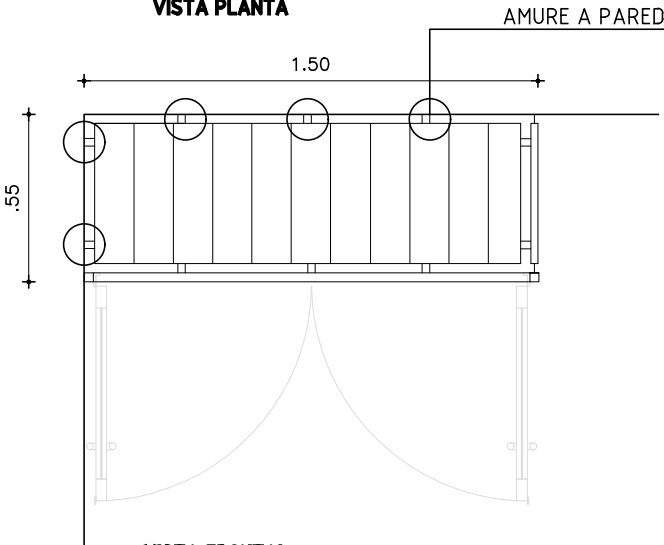
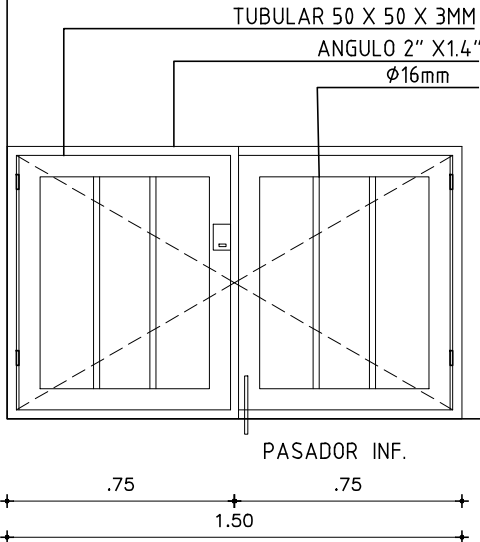


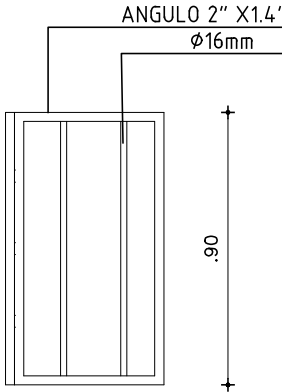
VISTA PLANTA



VISTA FRONTAL



VISTA LATERAL



NICHO DE GARRAFAS

ESCALA 1/25

—

TIPO	H33	CANTIDAD	1	IZQ.	—	UBICACION	ACCESOS
				DER.	—		

ESTRUCTURA

ANCLAJE A MAMPOSTERÍA CON MORTERO SEGÚN MCP

MATERIAL PLANCHUELA ANGULO Y VARILLAS S/PLANILLA

SECCION

COMPONENTES	DIVISIONES	MAT.	VARILLAS, MÁXIMO 13cm DE SEPARACIÓN
	PANELES	MAT.	
	PASAMANOS	MAT.	
	ACCESORIOS		4 POMELAS 70mm - CERRADURA DE SEGURIDAD + PASADOR TIPO MAUSSER A PISO
	HERRAJES		

TERMINACION

PINTURA 3 MANOS DE CONVERTIDOR DE ÓXIDO TIPO HAMMERITE, COLOR NEGRO SEGÚN MCP

OBSERVACIONES

VERIFICAR MEDIDAS EN OBRA,